

## LED 寝室用読書灯

# LFX1-OLE

## クリップタイプ

# 取扱説明書

このたびは、当社製品をお買い上げいただきましてまことにありがとうございます。

お客様に正しく安全にご使用いただくため、この取扱説明書を必ずお読みいただき、必要な時にいつでもご覧いただけるよう大切に保管してください。

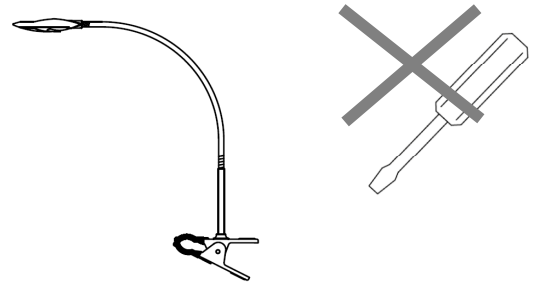


製造元 株式会社エル光源  
134-0091 東京都江戸川区船堀5-10-16  
03-5679-3955 <http://www.l-kougen.co.jp>

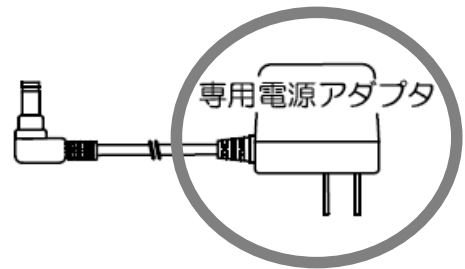
1

## ご使用上の注意

本品を改造したり、部品を変更しないでください  
火災・感電・けがの原因となります。



必ず付属の専用電源アダプタを使用してください。  
その他の電源アダプタは使用しないでください。  
火災・感電。破損の原因となります。

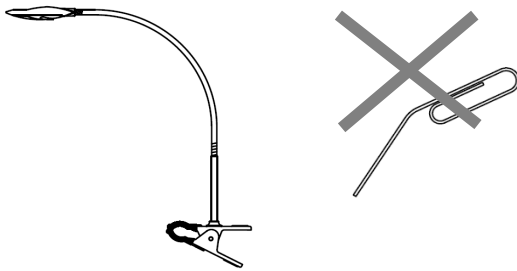


2

## ご使用上の注意

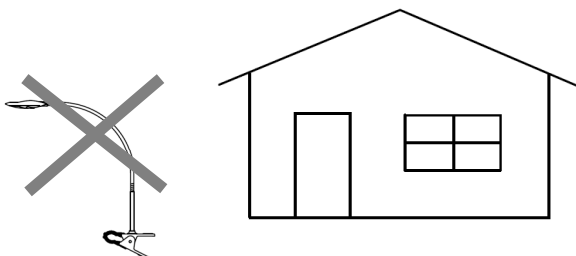
器具のすきまや接続プラグにクリップや針金等を差込まないでください。

火災・感電。破損の原因となります。



本品は屋内用です。屋外では使用しないでください。  
また、屋内であっても風呂場等の水や湿気の多い場所では使用しないでください。

感電・故障の原因となります。



3

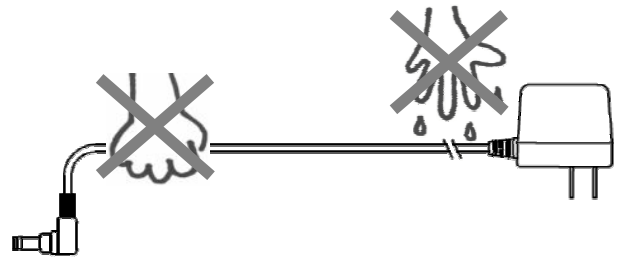
## ご使用上の注意

接続プラグおよび専用電源アダプタを抜くときは、コード部を引張って抜かないでください。

故障の原因となります。


必ず接続プラグ・専用電源アダプタを持って抜いてください。

濡れた手で専用電源アダプタおよび接続プラグの抜き差しを行わないでください。感電の原因となります。



電源コードを無理に曲げたり、ねじったり、重いものを乗せたりしないでください。

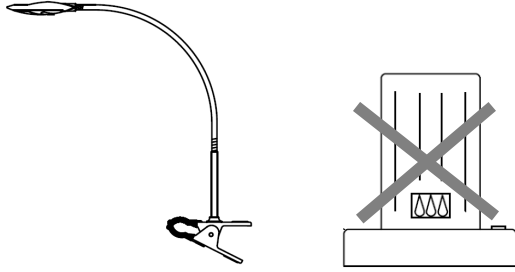
火災・感電・故障の原因となります。



4

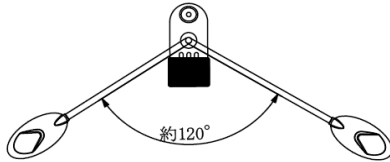
## ご使用上の注意

高温(40℃以上)の場所では使用しないでください。  
また、本品の近くにストーブなどの発熱器具を置いたり電機毛布等で覆ったりしないでください。  
火災・故障の原因となります。



### フレキシブルアームの向き

フレキシブルアームの向きはクリップに対し左右60度以内でお使いください。  
それ以上回転させるとフレキシブルアームがねじられ、折れたりやわらかくなってしまいます。

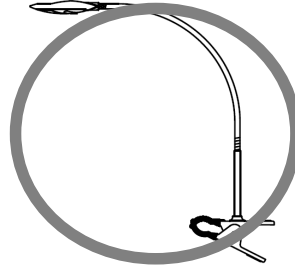


5

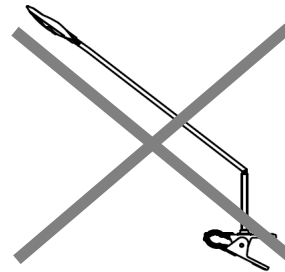
## ご使用上の注意

### フレキシブルアーム曲げ方

フレキシブルアームは鉄で出来ており非常に丈夫です。正常にご使用している限り2万回以上の曲げにも耐えます。しかし、下記に示したように同じ部分だけを急激に曲げた使い方をしますと、その部分が折れたり柔らかくなってしまいます。



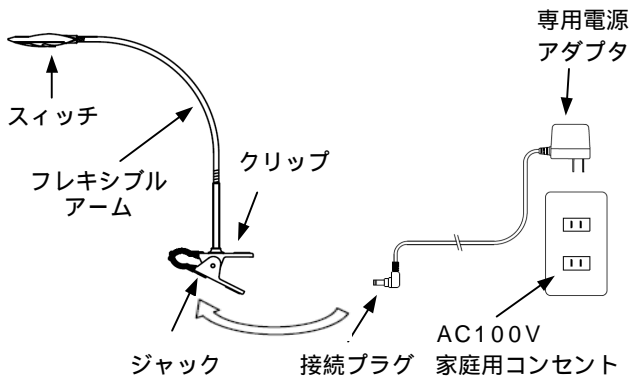
<良い例>  
両手を使って  
ゆっくりと  
フレキシブルアーム  
全体でカーブを作り  
ます



<悪い例>  
1ヵ所だけ急激に  
曲げる  
へたりがでたり  
曲がり戻らなくな  
ります

6

## 各部の名称・ご使用方法



付属の専用電源アダプタを家庭用コンセント(AC100V)に差し込んでください。  
接続プラグををベース部にあるジャックにしっかり奥まで差し込んでください。  
スイッチを軽く指で1回押すと最大の明るさで点灯します。  
もう一度押すと少し暗くなります(スモール点灯)さらにもう一度押すと消灯します。  
寝室用としてはスモール点灯で十分かと思いますが個人差がありますので足りない場合は最大点灯にてご使用ください。

スイッチ1回目 明るく点灯(最大点灯)  
スイッチ2回目 少し暗く(スモール点灯)  
スイッチ3回目 消灯

7

## 仕様

電源	AC100V 50/60Hz
消費電力	1.1W(スモール点灯)1.9W(最大点灯)
電源コード	2.5m
発光体	LED

## お手入れ方法

- ・乾いた布などでほこりや汚れを拭きとってください。
- ・本品の水洗いはおやめください。  
感電・故障の原因になります。
- ・本品をガソリン・ベンジン・シンナー等の薬品で拭いたりしないでください。  
変色・変形の原因となります。

## 修理のお願い

- ・本品に異常があった場合、またはLEDカバーが外れたり破損した場合はご使用を中断し、販売店または弊社までご相談ください。  
異常が発生したままご使用になりますと火災・感電等の原因となります。

8